

## 概況

<ブラジル>

- 先週のブラジルレアルは対ドル、対円で下落しました。
- 3月の経済活動指数は前年比でマイナスに転じ、サービス部門売上高も前年比▲2.3%と2月の+3.8%から大きく下落しました。
- 米中貿易摩擦激化の影響で商品価格全般が低迷する中で、資源国通貨のレアルおよびボベスパ株は年初来下落基調に転じています。鈍化傾向を示す経済指標に加え、遅延気味の年金改革問題、相変わらず蔓延する政界汚職、ボウソナロ大統領の暴走などの政治的要因も通貨・株の頭を重くしており、当面は底値を探る展開が予想されます。

<オーストラリア>

- 先週の豪ドルは対ドル、対円で下落しました。
- 4月の企業景況感、および5月の消費者信頼感などが前回比で下振れ、4月失業率も予想外に上昇するなど豪州経済の回復基調に一服感が広がっています。
- 18日に投開票された総選挙では、事前に政権交代が予想されていたにもかかわらず、結局与党保守連合が勝利、モリソン首相続投が決まりました。豪ドルは上値の重い展開が続いていましたが、選挙結果を受け安心感から買い戻されつつあります。ただし、外部環境に大きな変化がないうへ、年内の利下げが予想されるため、豪ドルの上値は限定的と予想されます。

## マーケット動向

<ブラジル>		2019/5/17	2019/5/10	前週末比	前月末比	前年末比
ブラジルレアル	円/BRL	26.86円	27.79円	-3.33%	-5.53%	-4.88%
	BRL/ドル	4.10BRL	3.95BRL	+3.68%	+4.54%	+5.80%
ブラジル 2年国債利回り		7.42%	7.27%	+0.15%	-0.09%	-0.35%
ボベスパ指数 (株価指数)		89,993	94,258	-4.52%	-6.60%	+2.40%

<オーストラリア>		2019/5/17	2019/5/10	前週末比	前月末比	前年末比
豪ドル	円/AUD	75.60円	76.98円	-1.79%	-3.76%	-2.21%
	ドル/AUD	\$0.687	\$0.700	-1.91%	-2.55%	-2.57%
オーストラリア 2年国債利回り		1.21%	1.31%	-0.10%	-0.11%	-0.69%
ASX200指数 (株価指数)		6,365	6,311	+0.86%	+0.63%	+12.73%

## 主な経済指標

<ブラジル>

発表日	経済指標	実績	前回
2019/5/14	貿易収支(週次)	\$20.3億	\$10.2億
2019/5/14	3月サービス部門売上高(前年比)	▲2.3%	3.8%
2019/5/15	3月経済活動指数(前年比)	▲2.52%	2.42%

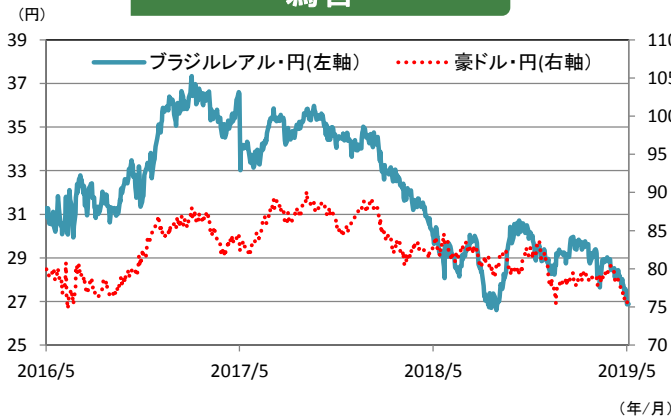
<オーストラリア>

発表日	経済指標	実績	前回
2019/5/14	4月企業景況感指数	3	7
2019/5/14	4月企業信頼感指数	0	▲1
2019/5/15	5月消費者信頼感(前月比)	0.6%	1.9%
2019/5/16	4月失業率	5.2%	5.1%

※通貨、株価指数は変化率を、2年債利回りは変化幅を表示  
※前週末は2019年5月10日、前月末は2019年4月30日、前年末は2018年12月31日を基準日としています。(基準日が休日の場合、前営業日を基準日としています。)

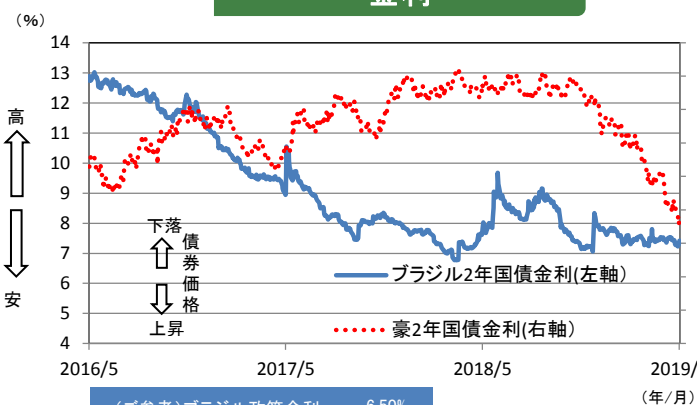
※発表日は現地時間  
※当資料中の過去数値は当資料作成時点で確認できる速報値等の情報を含んでおり、将来数値等が変更される可能性があります。

## 為替



※上記は過去の実績であり将来を約束するものではありません。

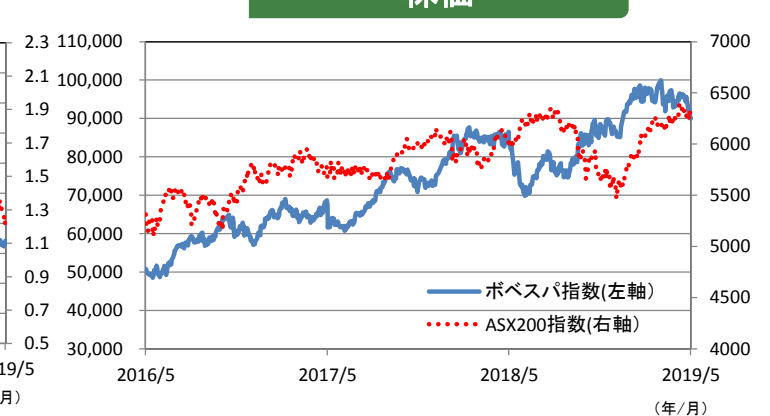
## 金利



(ご参考)ブラジル政策金利= 6.50%  
オーストラリア政策金利= 1.50%

グラフ期間: 2016年5月17日～2019年5月17日、政策金利は2019年5月17日現在 出所: Bloomberg

## 株価



## 当資料のお取扱いにおけるご注意

本資料は、あおぞら証券株式会社(以下「当社」という)が情報の提供のみを目的として作成したものです。当社が提供する情報は十分信頼に足るものとして提供しておりますが、それを保証するものではありません。ここに掲げる過去の実績は必ずしも将来の動向を示唆するものでなく、実際の収益を確約するものではありません。記載された見解等の内容は全て作成時点のものであり、今後予告なく変更されることがあります。この資料及びここに掲載された情報等の権利は当社に帰属します。したがって、当社の書面による同意なくして、その全部若しくは一部を複製し、又その他の方法で配布することはご遠慮ください。

#### 【免責事項】

本書は、あおぞら証券株式会社(以下「当社」という。)が、当社及び株式会社あおぞら銀行(以下「あおぞら銀行」という。)のお客さまへ投資の参考となる情報提供を目的に作成したものであり、金融商品に係る取引を勧誘するものではありません。

本書は、当社が、公表されたデータ等又は信頼できると判断した情報に基づいて作成しており、その情報の正確性、完全性を保証するものではありません。また、当社は、あおぞら銀行その他当社の関係会社(以下「あおぞら銀行等」という。)と独立した立場で本書を作成しており、あおぞら銀行等からお客さまへ提供される他の情報・資料等と分析・見通し・予測・見解等が相違する場合があります。また、本書に記載された見解等の内容のすべては作成時点のものであり、今後予告なしに変更されることがあります。

投資に際しては、取引の内容及びリスク等を十分にご理解の上、お客さまご自身の判断と責任でなされるようお願いいたします。

本書の一部又は全部を無断で複製、送信又は配布等行わないようお願いいたします。

当社及び当社の関係会社は、本書に記載された金融商品についてポジションを保有している場合があります。今後自己勘定で売買を行うことがあります。また、当社及び当社の関係会社は、本書に記載された会社に対し、引受等の投資銀行業務、その他のサービスを提供し、かかる同サービスの勧誘を行うことがあります。

#### 【金融商品取引法に係る重要事項】

##### 手数料等について

当社との取引にあたっては、各金融商品等に所定の手数料等をご負担いただく場合があります。例えば国内の金融商品取引市場に上場されている株式等の場合は、約定金額に対して最大0.108%+577,800円(税込)、最低1.242%(税込)の委託手数料をお支払いいただきます。また、外国の金融商品市場に上場されている外国株式の場合は、約定金額に対して最大0.270%+117,720円(税込)、最低0.864%(税込)の他に現地委託手数料、及び租税公課その他の費用等が発生する場合があります。また、募集・売出し等又は当社との相対取引により購入される場合は、購入対価のみお支払いいただきます。外貨建ての金融商品等の場合、円貨と外貨、又は異なる通貨間で交換する際の為替レートは、外国為替市場の動向に応じて当社が決定した為替レートによるものといたします。

##### リスク等について

当社が取扱う各金融商品には、株式相場、金利水準、不動産相場、商品相場等の変動等や、投資信託、投資証券、預託証券、受益証券発行信託の受益証券等の裏付けとなっている株式、債券、投資信託、不動産、商品、カバードワラント等(以下「裏付け資産」といいます。)の価格や評価額の変動に伴い、金融商品等の価格が変動することにより損失が生ずるおそれがあります。また、発行者又は保証会社等の業務や財産の状況に変化が生じた場合や、裏付け資産の発行者又は保証会社等の業務や財産の状況の変化が生じた場合、金融商品等の価格が変動することによって損失が生じるおそれがあります。

上記の手数料等およびリスク等は、金融商品ごとに異なりますので、当該金融商品等の契約締結前交付書面や目論見書、又はお客さま向け資料等をよくお読みください。なお、詳細については、当社担当営業員までお問い合わせください。

商号等 : あおぞら証券株式会社 金融商品取引業者 関東財務局長(金商)第1764号

加入協会: 日本証券業協会、一般社団法人第二種金融商品取引業協会